




Wytnij obrazki z dołu strony i ułóż taki sam wzór w pustych okienkach.  
Uwaga! Obrazki układamy po kolei od strony lewej do prawej.


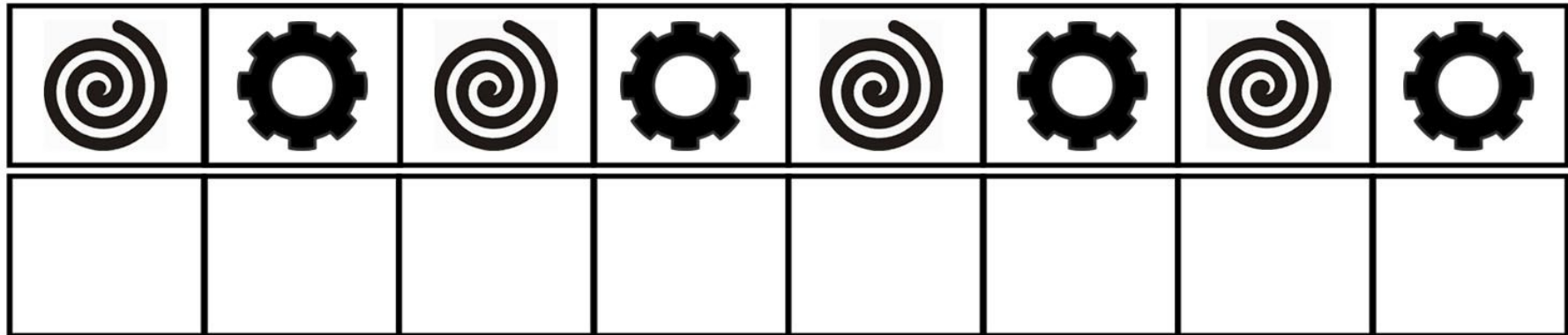
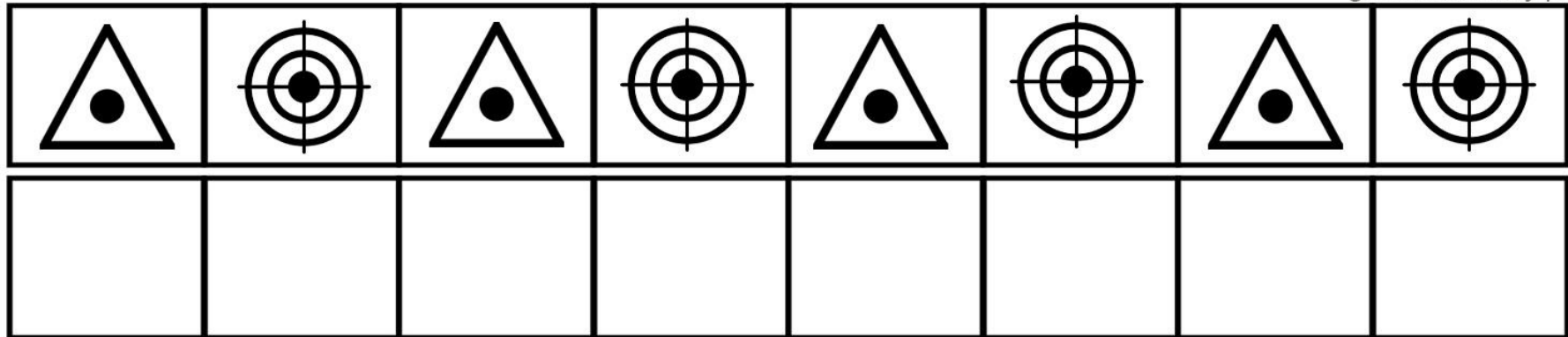
1.

gadamdorzczy.pl






Wytnij obrazki z dołu strony i ułóż taki sam wzór w pustych okienkach.  
 Uwaga! Obrazki uzupełniamy po kolei od strony lewej do prawej.

gadamdorzczy.pl



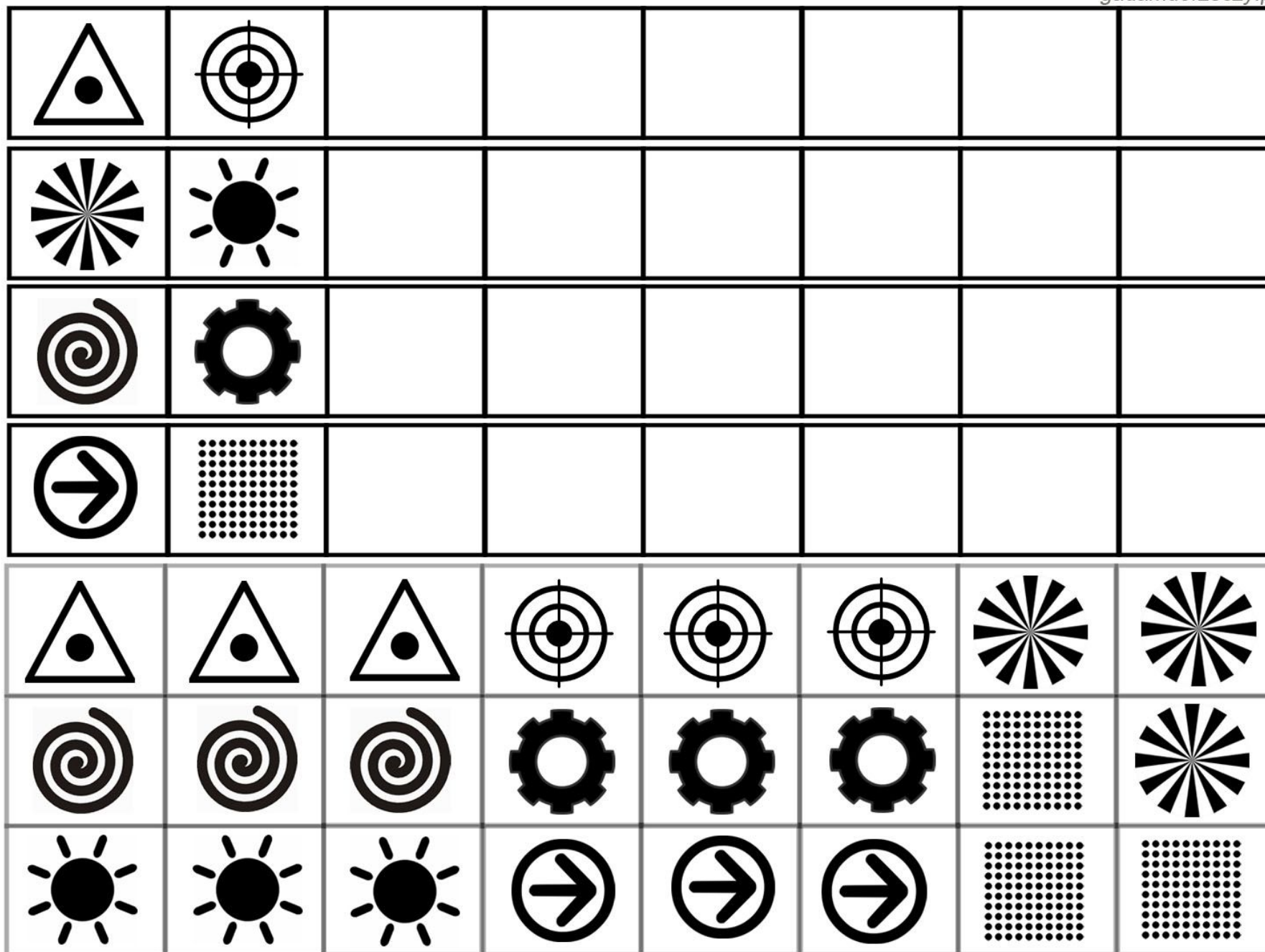
Jaki obrazek będzie następny? Wytnij obrazki z dołu strony i uzupełnij brakujące pola.  
 Uwaga! Obrazki uzupełniamy po kolei od strony lewej do prawej.

gadamdorzeczy.pl



Jaki obrazek będzie następny? Wytnij obrazki z dołu strony i uzupełnij brakujące pola.  
Uwaga! Obrazki uzupełniamy po kolei od strony lewej do prawej.

gadamdorzczy.pl







Jakiego obrazka brakuje? Wytnij obrazki z dołu strony i uzupełnij brakujące pola.

37.

gadamdorzeczy.pl



Jakiego obrazka brakuje? Wytnij obrazki z dołu strony i uzupełnij brakujące pola.

40.

gadamdorzeczy.pl

